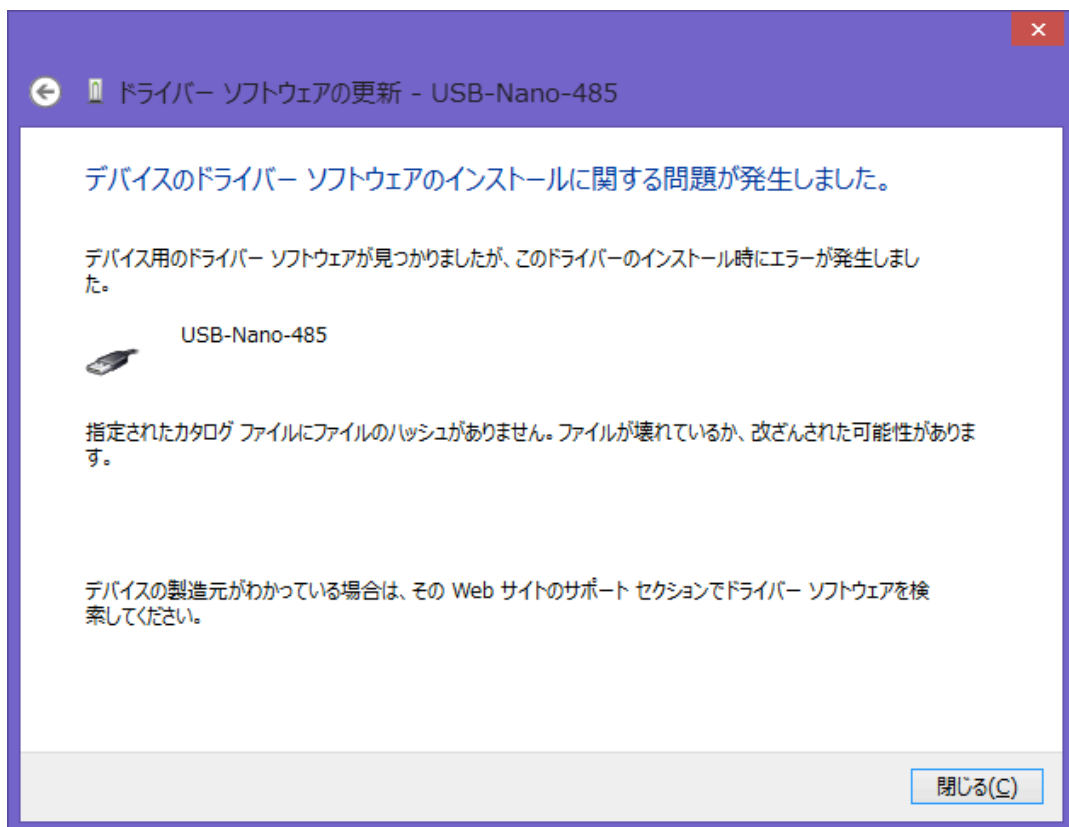


アークコムアダプター、USB-NANO485 を Windows 8 でご使用になる場合の注意

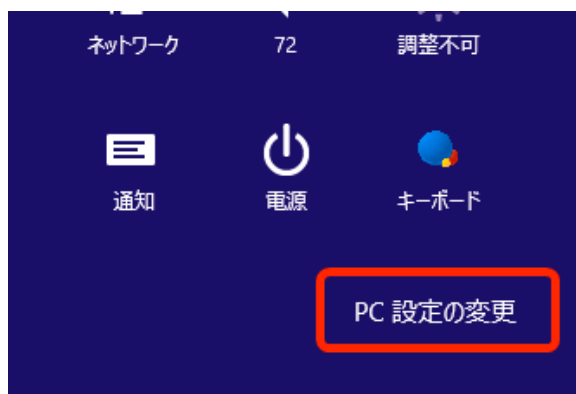
はじめてアークコムアダプターご使用になる時にはドライバーのインストールが必要となります。

ドライバーのインストール中、以下のようなメッセージが表示された場合は本書に従ってパソコンの設定変更を行ってください。



Windows 8 でドライバー署名の強制を無効にする方法

1. 「チャーム」 > 「設定」 欄の「PC 設定の変更」をクリックします。

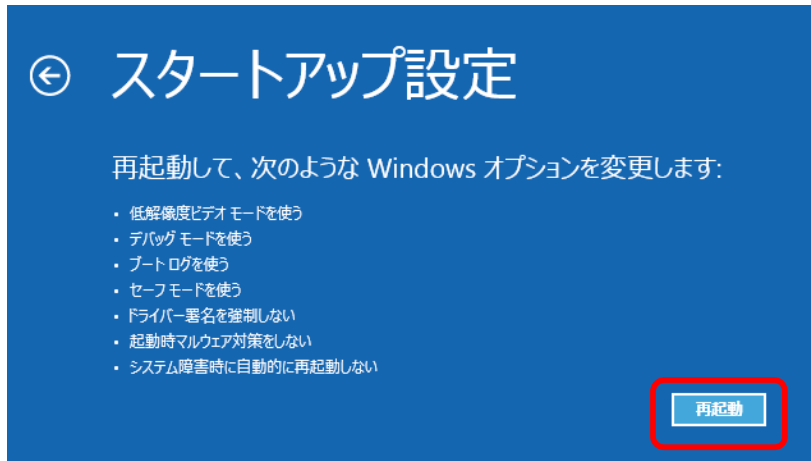


2. 「全般」 > 「PC の起動をカスタマイズする」 欄の「今すぐ再起動する」をクリックします。



3. スタートアップ設定画面になるので「再起動」をクリックします。

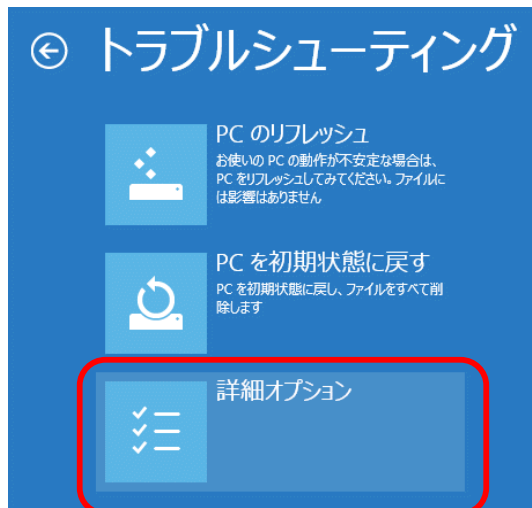
(この画面が出ない場合もあります)



4. 「トラブルシューティング」をクリックします。



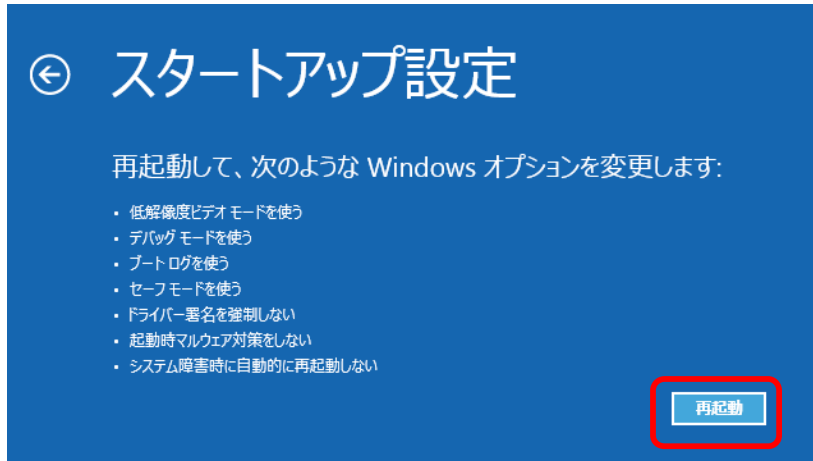
5. 「詳細オプション」をクリックします。



6. 「スタートアップ設定」をクリックします。



7. 「再起動」をクリックします。



④ スタートアップ設定

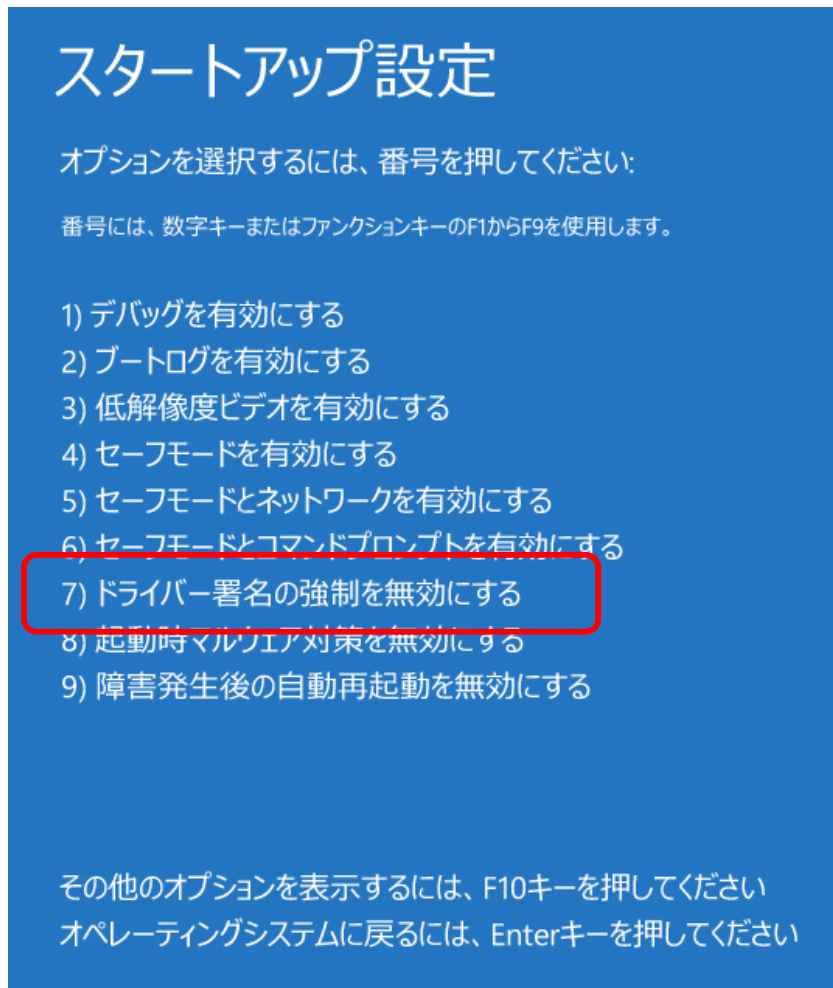
再起動して、次のような Windows オプションを変更します:

- ・ 低解像度ビデオ モードを使う
- ・ デバッグ モードを使う
- ・ ブート ログを使う
- ・ セーフモードを使う
- ・ ドライバー署名を強制しない
- ・ 起動時マルウェア対策をしない
- ・ システム障害時に自動的に再起動しない

再起動

8. 再起動後、次の画面で、「7)ドライバー署名の強制を無効にする」を選択します。

(キーボードの7を押す)

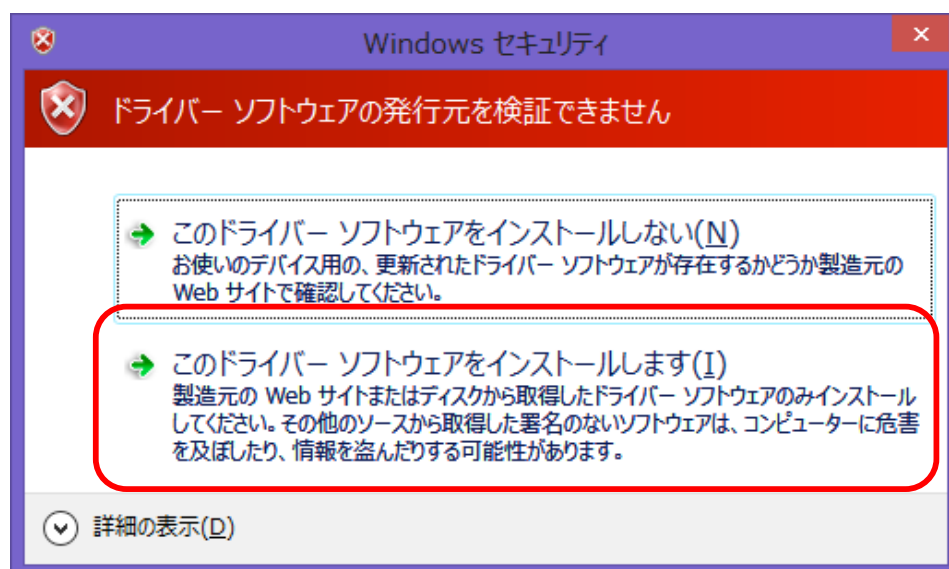


設定は以上です。

Windows が起動したら、再度ドライバーをインストールしてください。

ドライバーのインストールを実行すると「ドライバーソフトウェアの発行元を検証できません」という警告が出るようになります。

ここで「このドライバーソフトウェアをインストールします」を選択すればインストールできます。



2013年6月5日発行

株式会社ティ・アンド・シー・テクニカル

本社

〒120-0036 東京都足立区千住仲町 40 番 12 号
電話 03-3870-7101
FAX 03-3870-7102

取手事業所

〒300-1514 茨城県取手市宮和田 448-1
電話 0297-83-0721
FAX 0297-82-7127